








..... Rohrstände nach IVZ- Norm

VZ- Nr.		Maße in mm	Standrohr	Rahmenrohr	Bodenfreiheit	Typ-Nr.	Artikel-Nr.
101 - 151, 301		SL 630	60,3	26,9	2250	E 01	731-0010
		SL 900	60,3	26,9		E 02	731-0011
		SL 1260	76,1			E 03	731-0012
205		SL 630	60,3	26,9	2250	E 06	731-0013
		SL 900	60,3	26,9	2250	E 07	731-0014
		SL 1260	76,1	33,7	2250	E 08	731-0015
208 - 216, 222 223, 237-286, 392		D= 420	60,3	26,9	2250	E 11	731-0020
		D= 600	60,3	26,9	2250	E 12	731-0021
		D= 750	60,3	26,9	2250	E 13	731-0022
		D= 600	60,3	26,9	600	E 17	731-0023
		D= 750	60,3	26,9	600	E 18	731-0024
206		900 x 900	76,1	26,9	2250	E 22	731-0030
		1050 x 1050	76,1	33,7	2250	E 23	731-0031
224, 242, 243, 270, 274, 290, 292, 308, 314, 316, 330, 331, 334, 350-353, 355, 357-363, 367, 375-381, 468		420 x 420	60,3	26,9	2250	E 31	731-0035
		600 x 600	60,3	26,9	2250	E 32	731-0036
		840 x 840	76,1	26,9	2250	E 33	731-0037
		750 x 750	60,3	26,9	2250	E 34	731-0038
306 + 307		420 x 420	60,3	26,9	2250	E 36	731-0039
		600 x 600	60,3	26,9	2250	E 37	731-0040
386-51		200 x 750	60,3	26,9	2250	E 41	731-0045
		200 x 1000	60,3	26,9	2250	E 42	731-0046
220-221		300 x 800	60,3	26,9	2250	E 43	731-0047
386-50		333 x 1000	60,3	26,9	2250	E 44	731-0048
386-10, - 20, -40		333 x 1250	60,3	26,9	2250	E 45	731-0049
385		350 x 1050	60,3	26,9	2250	E 46	731-0050
310 - 312, 388 389, 325, 326		420 x 630	60,3	26,9	2250	E 47	731-0055
		600 x 900	60,3	26,9	2250	E 48	731-0056
		840 x 1260	76,1	33,7	2250	E 49	731-0057
315, 317, 354, 356, 360, 366 368, 442, 455, 460		630 x 420	60,3	26,9	2250	E 61	731-0058
		900 x 600	60,3	26,9	2250	E 62	731-0059
605-14, -24, -30		750 x 500	60,3	26,9	600	E 67	731-0060

..... Rohrrahmen + Rohrstände

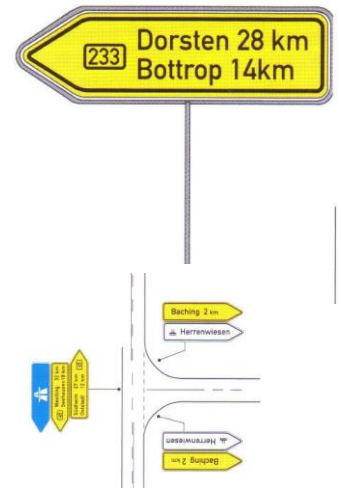
Rohrständer als Fahne; Bodenfreiheit 2250 mm

Typ	Maße in mm	Standrohr	Bezeichnung VZ – Nr.	Artikel-Nr.
FE 31	420 x 420	60 mm		731-0105
FE 32	600 x 600	60 mm		731-0106
FE 33	840 x 840	76 mm		731-0107
FE 34	750 x 750	60 mm		731-0108
FE 48	600 x 900	60 mm		731-0109



Rohrständer für Pfeilwegweiser; Bodenfreiheit 2250 mm

Typ	Maße in mm	Standrohr	Bezeichnung VZ – Nr.	Artikel-Nr.
E 811	250 x 1000	60 mm		731-0115
E 822	350 x 1250	60 mm		731-0116
E 829	350 x 1400	60 mm		731-0117
E 823	350 x 1500	60 mm		731-0118
E 824	350 x 1750	60 mm		731-0119
E 833	400 x 1500	60 mm		731-0120
E 834	400 x 1750	60 mm	415, 418,	731-0121
E 835	400 x 2000	76 mm	419, 432	731-0122
E 843	450 x 1500	76 mm		731-0123
E 844	450 x 1750	76 mm		731-0124
E 845	450 x 2000	76 mm		731-0125
E 854	500 x 1750	76 mm		731-0126
E 855	500 x 2000	76 mm		731-0127



Rohrrahmen für 1 Pfeilwegweiser; Bodenfreiheit 1000 mm

Typ	Maße in mm	Standrohr	Bezeichnung VZ – Nr.	Artikel-Nr.
Z 811	250 x 1000	48 mm		731-0130
Z 822	350 x 1250	48 mm		731-0131
Z 829	350 x 1400	48 mm		731-0132
Z 823	350 x 1500	48 mm		731-0133
Z 824	350 x 1750	48 mm		731-0134
Z 833	400 x 1500	48 mm		731-0135
Z 834	400 x 1750	48 mm	415, 418,	731-0136
Z 835	400 x 2000	48 mm	419, 421, 432	731-0137
Z 843	450 x 1500	48 mm		731-0138
Z 844	450 x 1750	48 mm		731-0139
Z 845	450 x 2000	48 mm		731-0140
Z 854	500 x 1750	48 mm		731-0141



..... Rohrrahmen + Rohrstände

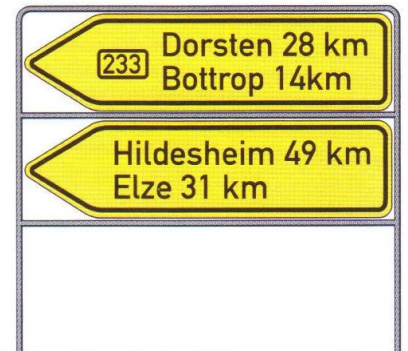
Rohrrahmen Tiefaufsteller für 1 Pfeilwegweiser Bodenfreiheit 1000mm

Typ	Maße in mm	Standrohr	Bezeichnung VZ – Nr.	Artikel- Nr.
Z 855	500 x 2000	48 mm		731-0210
Z 857	500 x 2500	60 mm		731-0211
Z 875	600 x 2000	60 mm		731-0212
Z 877	600 x 2500	60 mm		731-0213



Rohrrahmen Tiefaufsteller für 2 Pfeilwegweiser Bodenfreiheit 1000mm

Typ	Maße in mm	Standrohr	Bezeichnung VZ – Nr.	Artikel- Nr.
Z 91	2 x 250 x 1000	48 mm		731-0220
Z 922	2 x 350 x 1250	48 mm		731-0221
Z 929	2 x 350 x 1400	48 mm		731-0222
Z 923	2 x 350 x 1500	48 mm		731-0223
Z 924	2 x 350 x 1750	60 mm		731-0224
Z 933	2 x 400 x 1500	60 mm		731-0225
Z 934	2 x 400 x 1750	60 mm		731-0226
Z 935	2 x 400 x 2000	60 mm		731-0227
Z 943	2 x 450 x 1500	60 mm	415, 418, 419, 421, 432	731-0228
Z 944	2 x 450 x 1750	60 mm		731-0229
Z 945	2 x 450 x 2000	60 mm		731-0230
Z 954	2 x 500 x 1750	60 mm		731-0231
Z 955	2 x 500 x 2000	60 mm		731-0232
Z 957	2 x 500 x 2500	60 mm		731-0233
Z 975	2 x 600 x 2000	76 mm		731-0234
Z 977	2 x 600 x 2500	76 mm		731-0235



Rohrrahmen Tiefaufsteller Rechteckwegweiser Bodenfreiheit 1000mm

Typ	Maße in mm	Standrohr	Bezeichnung VZ – Nr.	Artikel- Nr.
Z 71	250 x 1500	48 mm		731-0240
Z 72	250 x 2000	48 mm	600	731-0241
Z 73	250 x 2500	48 mm		731-0242
Z 74	333 x 1250	48 mm	386	731-0243
Z 75	500 x 1500	48 mm	625	731-0244
Z 76	500 x 2000	48 mm	600, 625	731-0245
Z 77	500 x 2500	60 mm	600, 625	731-0246
Z 78	600 x 900	48 mm	310-311	731-0247



..... Rohrrahmen + Rohrständer


Rohrumrandung Fahne für Pfeilwegweiser

Typ	Maße in mm	Standrohr	Bezeichnung VZ – Nr.	Artikel- Nr.
FS 811/1	250 x 1000	60 mm	415, 418, 419, 432	731-0310
FS 811/3		76 mm		731-0311
FB 811		Band		731-0312
FS 822/1	350 x 1250	60 mm		731-0313
FS 822/3		76 mm		731-0314
FB 822		Band		731-0315
FS 829/1	350 x 1400	60 mm		731-0316
FS 829/3		76 mm		731-0317
FB 829		Band		731-0318
FS 823/1	350 x 1500	60 mm		731-0319
FS 823/3		76 mm		731-0320
FB 823		Band		731-0321




Rohrumrandung Fahne für Quadrate

Typ	Maße in mm	Standrohr	Artikel- Nr.
FS 31/1	420x 420	60 mm	731-0340
FS 31/3		76 mm	731-0341
FB 31		Band	731-0342
FS 32/1	600 x 600	60 mm	731-0343
FS 32/3		76 mm	731-0344
FB 32		Band	731-0345
FS 33/1	840 x 840	60 mm	731-0346
FS 33/3		76 mm	731-0347
FB 33		Band	731-0348
FS 34/1	750 x 750	60 mm	731-0349
FS 34/3		76 mm	731-0350
FB 34		Band	731-0351



Rohrumrandung Fahne für Rechtecke


Typ	Maße in mm	Standrohr	Artikel- Nr.
FB 48	600 x 900	Band	731-0360
FS 61/1	630 x 420	60 mm	731-0361
FS 61/3		76 mm	731-0362
FB 61		Band	731-0363



..... Rohrrahmen + Rohrstände

Rohrumrandung Fahne für Rechtecke

Typ	Maße in mm	Standrohr	Artikel-Nr.
FS 62/1	900 x 600	60 mm	731-0410
FS 62/3		76 mm	731-0411
FB 62		Band	731-0420
FS 67/1	750 x 500	60 mm	731-0425
FS 67/3		76 mm	731-0426
FB 67		Band	731-0430



Sonderrohrrahmen außerhalb der IVZ – Norm, Bodenfreiheit 1000mm

Typ	Maße in mm	Standrohr	Artikel-Nr.
RR 10	D= 420	48 mm	731-0451
RR 20	D= 600	48 mm	731-0452
RR 30	D= 420 + 231x420	48 mm	731-0460
RR 40	D= 600 + 330x600	48 mm	731-0461
RR 120	420 x 630	48 mm	731-0465
RR 50	600 x 600	48 mm	731-0470
RR 70	840 x 840	48 mm	731-0475
RR 90	750 x 750	48 mm	731-0480
RR 60	600x600 + 330x600	48 mm	731-0485
RR 80	840x840 + 412x750	48 mm	731-0490
RR 100	2 x 750 x 750	60 mm	731-0495
RR 110	1250 x 750	48 mm	731-0499

